

1 – La phrase simple en Ezudi

La phrase commence toujours par le **Verbe**, suit le **Sujet** ensuite le **C.O.D** et enfin le **C.O.I**.

VERBE + SUJET + C.O.D + C.O.I

Ex : 𐎛𐎠𐎢𐎡 𐎠𐎢𐎡 𐎠𐎢𐎡

Ukesra ra ezu

Aduler homme dieux

= Les hommes adulent les Dieux

2 – Les marqueurs de temporalité

L'Ézudi nécessite des **Marqueurs de Temporalité (M.T)** pour exprimer le **Passé** ou le **Futur** – Le présent est marqué par la non-présence de marqueur.

2.1 Le passé

Pour exprimer le passé il faut placer le M.T « **NO** » 𐎠 devant le verbe (ou le groupe verbal).

NO + VERBE + SUJET

Ex : 𐎠 𐎛𐎠𐎢𐎡 𐎠𐎢𐎡 𐎠𐎢𐎡

No ukesra ra ezu

M.T Passé Aduler homme dieux

= Les hommes adulaient (ou adulèrent) les Dieux.

2.2 Le futur

A l'instar du passé, le futur sera marqué de la même façon par « **FU** » 𐎠𐎢.

FU + VERBE + SUJET

2.3 Les marqueurs de temps Non Quantifiés

Les M.T.Non Quantifiés sont des mots comme :

Nose ኃኛ (Hier), Fuse ፎኛ (Demain), Se ኛ (Aujourd'hui), Nôônose ኃኃኛ (Avant-hier)...

Ils s'utilisent comme « No » et « Fu »

Ex : ፎኛ ኃኃ ኃኃ

Fuse triyiä molä

Demain (se) marier Je

= Je me marie demain

2.4 Les marqueurs de temps Quantifiés

Les M.T.Quantifiés sont des mots comme :

Mi ነ (Heure), Suk ፎ (année)...

Ils se placent, eux, avant les M.T NO et FU

Ex : Nôô mi fu... ኃ ነ ፎ...

1 Heure M.T futur

= Dans une heure...

Ex 2 : Nôôxu suk no... ኃኃ ፎ ኃ...

10 Année M.T passé

= Il y a 10 ans...

3 – La Négation

La négation se forme avec la particule antéposée « Sozo » ኃ . Elle se place devant le verbe (ou groupe verbal) ou le nom (ou adjectif).

Ex : Se sozo triyiä molä – ኛ ኃ ኃኃ ኃኃ

Auj Nég (se) marier je

= Je ne me marie pas aujourd'hui





4 – La Possibilité et l'envie

« **Pouvoir faire V** » et « **Vouloir faire V** » demandent l'utilisation de deux Auxiliaires (**Juu** et **Xuö**)

Pouvoir faire V = Juu 






Vouloir faire V = Xuö 

Ces deux aux se placent devant le verbe DIRECTEMENT

Ex 1 : **Juu** mijû ra suktri -    

Pouvoir Vaincre il adversaire

= Il peut vaincre l'adversaire. (il en a les capacités...)


Ex 2 : Fuse **sozo xuö** triyia mola –     


Demain **nég vouloir** marier je

= Je ne veux pas me marier demain.

5 – Le Pluriel

Certains mots peuvent être mis au pluriel, pour cela il suffit de postposer la particule « **Xu** »

 au mot.

Ex : 10 = NôXu -  

Nous = MoläXu -  

Vous = QeoXu -  

Nb : Certains mots ont un sens à la fois singulier et pluriel. On peut rajouter « **Xu** » toutefois mais cela servira surtout à accentuer le fait qu'ils sont vraiment plusieurs ou qu'ils sont très

nombreux. « Ra » et « Ezu » (Homme(s) et Dieu(x)) sont les deux exceptions les plus courantes.

6 – Le Féminin

Il faut utiliser la particule « Yil » ᐃᐣ qui se place devant le terme à féminiser.

Ex : Elle = Yilra - ᐃᐣᐱᐱ

Nb : Cette particule est utilisée pour apporter une insistance ou une précision quand le contexte est ambigu. Mais mieux ne vaut pas en abuser car cela ne fait pas très « naturel ». Par exemple Yilmola (je) serait maladroit.